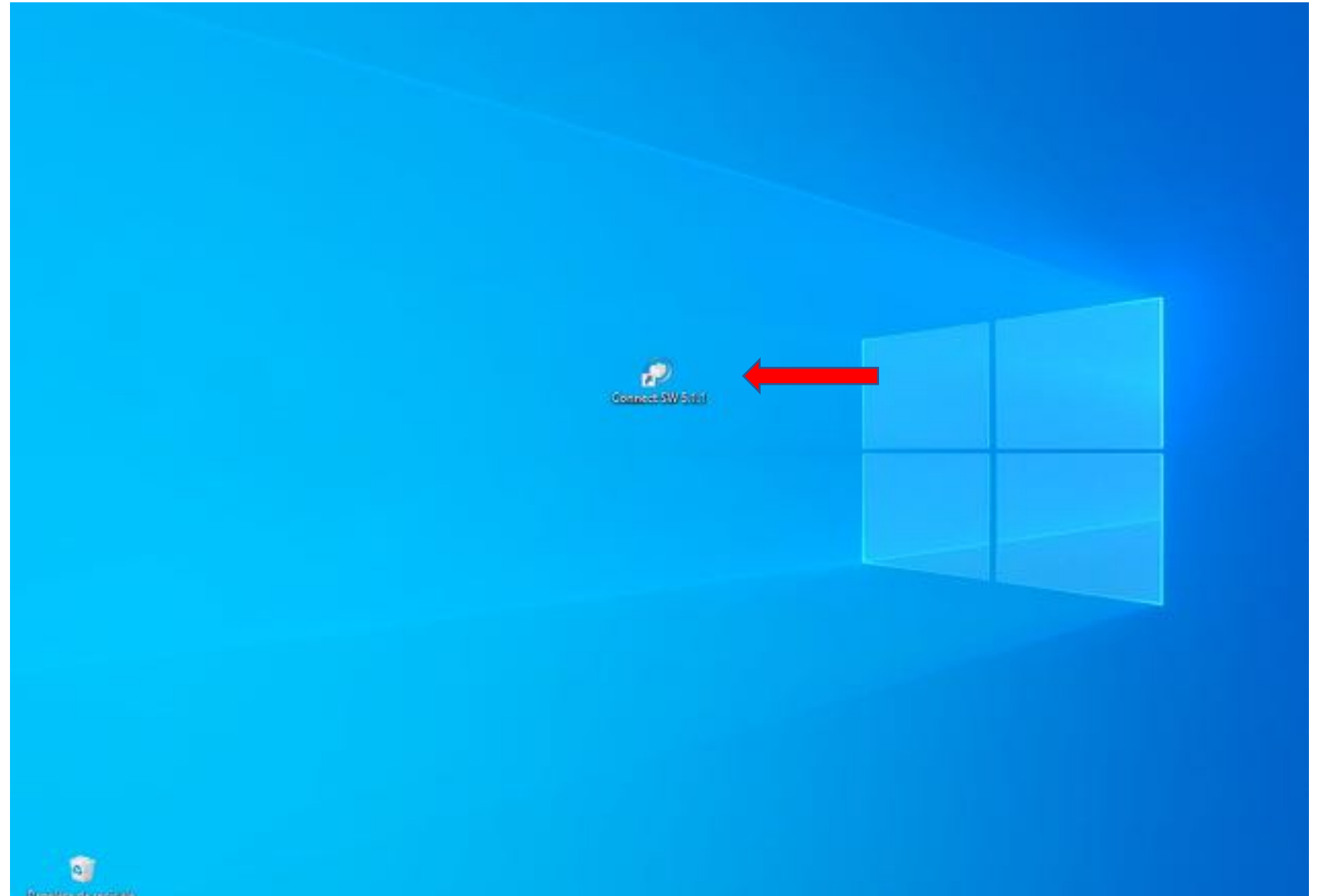


Manual del Cerec Omnicam

Hacer doble
clic en la
aplicación



Connect SW



Pantalla Inicial



Mostrar pacientes



Añadir nuevo paciente

Buscar en base de datos de pacient...



Connect SW

Connect SW



Pantalla Inicial



Mostrar pacientes



Añadir nuevo paciente

1234





Paciente (1 de 1)



Apellidos	Nombre	ID de paciente	Fecha de nacimiento
-----------	--------	----------------	---------------------

PRUEBA

PRUEBA

12345

16/05/2017



20770517-13185



Casos (11)

Apellidos

20770524-131256

20770622-092320

20771026-141659

Vista previa



Tipo de elemento

Modo de diseño

Material

21

Implante

Atornillado

Sistema de adquisición:

Omnicom

Versión de producto:

4.4.4

Dentista:

H



Base de datos de pacientes



Añadir paciente



Añadir caso



Nuevo paciente

Apellidos*

Nombre*

Fecha de nacimiento*

Día



Mes



Año



ID de paciente*

Dentista



Nuevo paciente





Nuevo paciente

Duplicados (10)

Apellido*

Prueba

Nombre*

Prueba

Fecha de nacimiento*

Día



Mes



Año



ID de paciente

Dentista



Nuevo paciente





Nuevo paciente

Duplicados (10)

Apellidos	Nombre	Fecha de nacimiento	ID de paciente	Dentista
prueba carilla	prueba carilla	14/02/2017		
PRUEBA CEMENT...	PRUEBA CEMENT...	06/09/2017	1	
prueba corona sup...	prueba corona sup...	15/02/2017		
prueba incrustacion	prueba incrustacion	14/02/2017		
Prueba Patri	Prueba Patri	03/04/1982		
Prueba De... ..	Prueba	02/02/2017	1233	...



Nuevo paciente





Nuevo paciente

Duplicados (14)

Apellidos	Nombre	Fecha de nacimiento	ID de paciente	Dentista
prueba	biocopia	05/04/2017		H
prueba	implantes	05/04/2017		H
prueba	prueba	05/04/2017		H
PRUEBA	PRUEBA	16/05/2017	12345	H
prueba1	prueba1	13/02/2017	1111	candido



Nuevo paciente





INDICACIONES

<Predeterminado>



Tipo de restauración

Corona

Inlay/Onlay

Carilla

Implante



Modo de diseño

Anatómico

Recubierto

DETALLES DE CASO



Continuar →



INDICACIONES

Prodenca

Tipo de restauración

- Corona
- Inlay/Onlay
- Carilla
- Pieza intermedia
- Falta

Modo de diseño

- Anatómico
- Recubierto



Definir restauración +

Seleccionar material

Seleccionar sombreado final

Seleccionar sombreado de muñen

X Cancelar



INDICACIONES

Prodenza

Tipo de restauración

- Corona
- Inlay/Onlay
- Carilla
- Pieza intermedia
- Falta

Modo de diseño

- Anatómico
- Recubierto



TT
0-14

Definir restauración ✓

Seleccionar material

Seleccionar sombreado final

Seleccionar sombreado de muñón

✓ Aceptar

✗ Cancelar



- Clase de material
- Ver las notas adicionales
- Óxido de circonio
- Cerámica de vidrio
- Cerámica de infiltración
- Resina
- Clasificatos de tipo**
- Polímeros
- Metal no precioso
- Metal precioso
- Titanio



5-14

Definir restauración ✓

seleccionar material ✓

Seleccionar sombreado final

Seleccionar sombreado de muñón

✓ Aceptar

✗ Cancelar



Guía desombreado

VITA Classic

VITA 3D Master

Chromascop

VITA Classic - DL



Guía de sombreado

VITA Classic

VITA 3D-Master

Chromascop

VITA Classic + BL

Grupo de sombreado

A

B

C

D

Color de sombreado

A1

A2

A3

A4

A6



1-34

Definir restauración



Seleccionar material



Seleccionar sombreado final



Seleccionar sombreado de suflón



Aceptar



Cancelar



Guía de sombreado

VITA Classic

VITA 3D-Master

Chromascop

VITA Classic + BL



5-14

Definir restauración ✓

Seleccionar material ✓

Seleccionar sombreado final ✓

Seleccionar sombreado de muñón

✓ Aceptar

✗ Cancelar



Guía de sombreado

VTA Classic

VTA 3D-Master

Chromascop

VTA Classic + BL

Grupo de sombreado

A

B

C

D

Color de sombreado

A1

A2

A3

A4

A4



INDICACIONES

<Predeterminado>

Tipo de restauración

- Corona
- Inlay/Onlay
- Carilla
- Pieza intermedia**
- Falta

Modo de diseño

- Anatómico**
- Recubierto



DETALLES DE CASO

Puente
Cerámica de disl...
15 - 14
VITA Classic - A3.5
VITA Classic - A3.5

- Pieza intermedia**
15 Anatómico
- Corona**
14 Anatómico



Editar restauración

Eliminar restau-
ración

Continuar →



Omnicam: MODO DE REPOSO



Omnicam se encuentra en modo de reposo

Segue Omnicam de la bandeja para iniciar la exploración.



Modo de exploración de arco completo



Maxilar inferior



Maxilar superior

Bucal

Explorar +





Omnicam (DENSITRONIC1410)



Omnicam está desconectado

Active Omnicam con el interruptor de pedal o el botón del software.



Modo de exploración de arco completo



Maxilar inferior



Maxilar superior

Bucal

Explorar ✓





Omnificam: DESCONECTADO



Omnificam está desconectado

Active Omnificam con el interruptor de pedal o el botón del software.



Modo de exploración de arco completo



Maxilar inferior



Maxilar superior



Bucal

Explorar +



Eliminar



Omnicam: DESCONECTADO



Omnicam está desconectado

Active Omnicam con el interruptor de pedal o el botón del software.



Modo de exploración de arco completo



Maxilar inferior



Maxilar superior



Bucal

Explorar



Eliminar





PRUEBA, PRUEBA
16/05/2017

ADMINISTRACIÓN

ADQUISICIÓN

MODELO

CONNECT

Connect SW



Maxilar superior

Editar modelo

Registro de mir
dido bucal



Área de ajuste

Dibujar mergen





PRUEBA, PRUEBA
* 16/05/2017

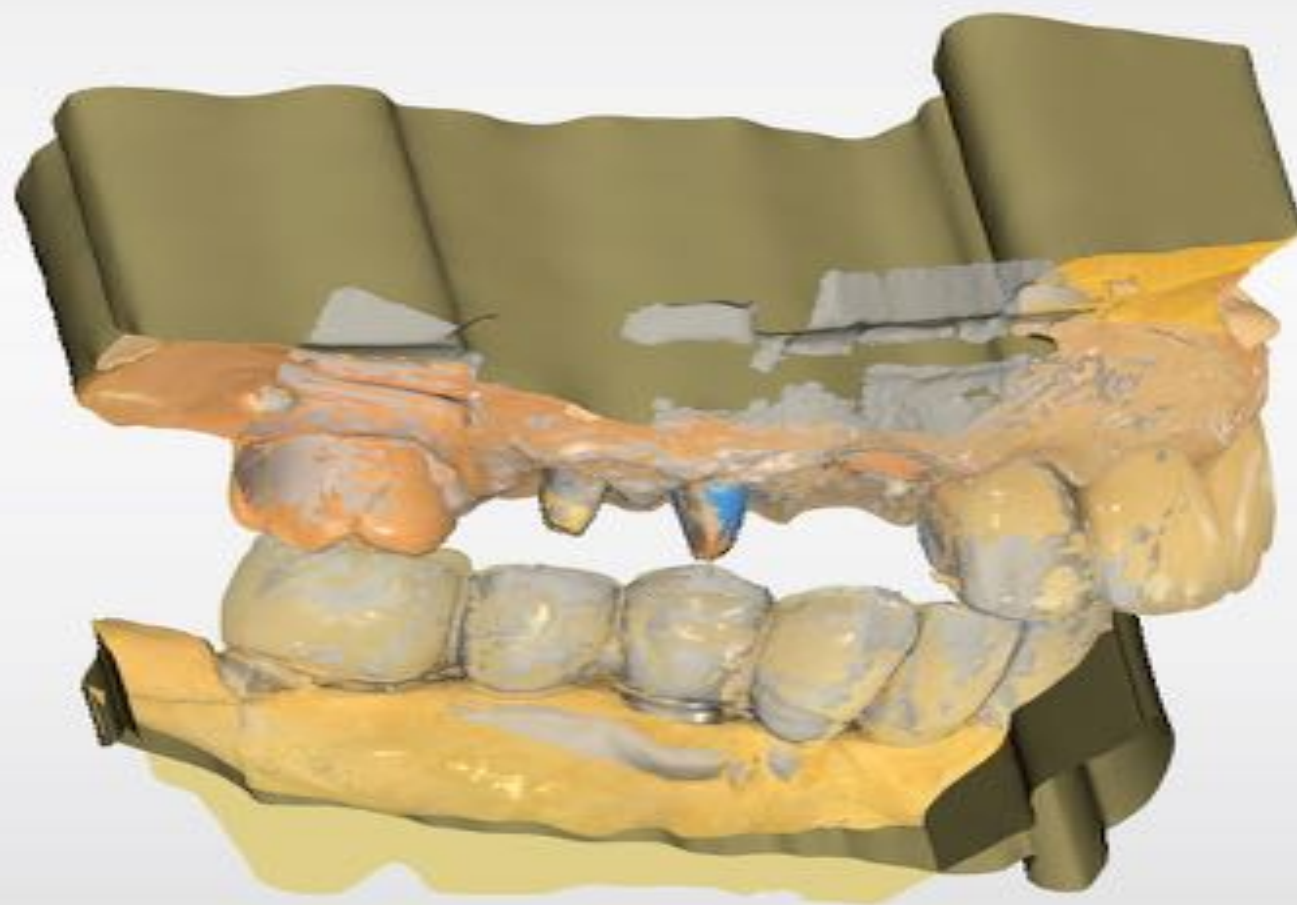
ADMINISTRACIÓN

ADQUISICIÓN

MODELO

CONNECT

Connect SW



Editar modelo

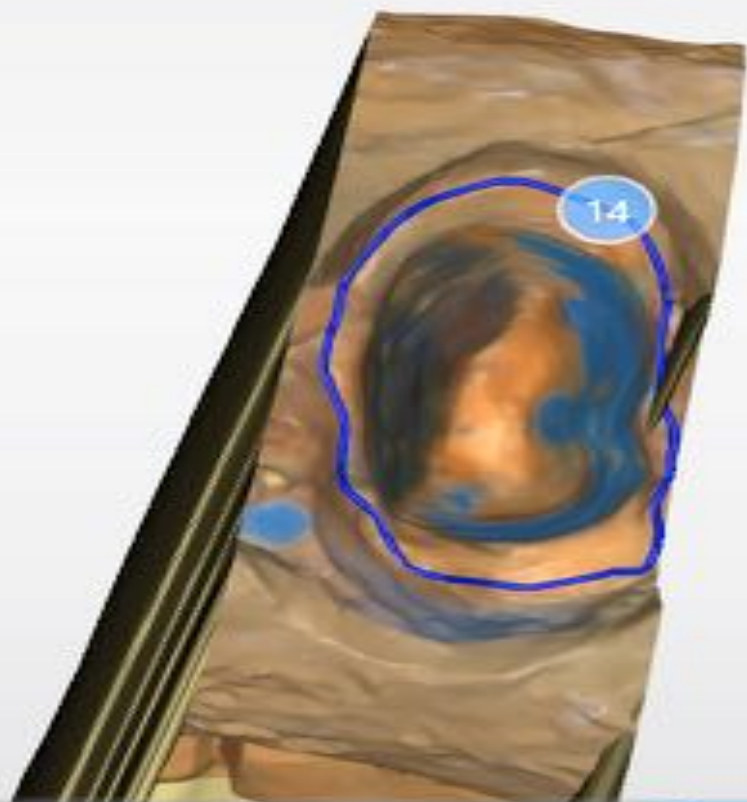
Registro de mor-
dida bucal ✓

Área de ajuste

Dibujar margen

Análisis de
preparación





Editar modelo

Registro de mor-
dida bucal



Área de ajuste

Dibujar margen



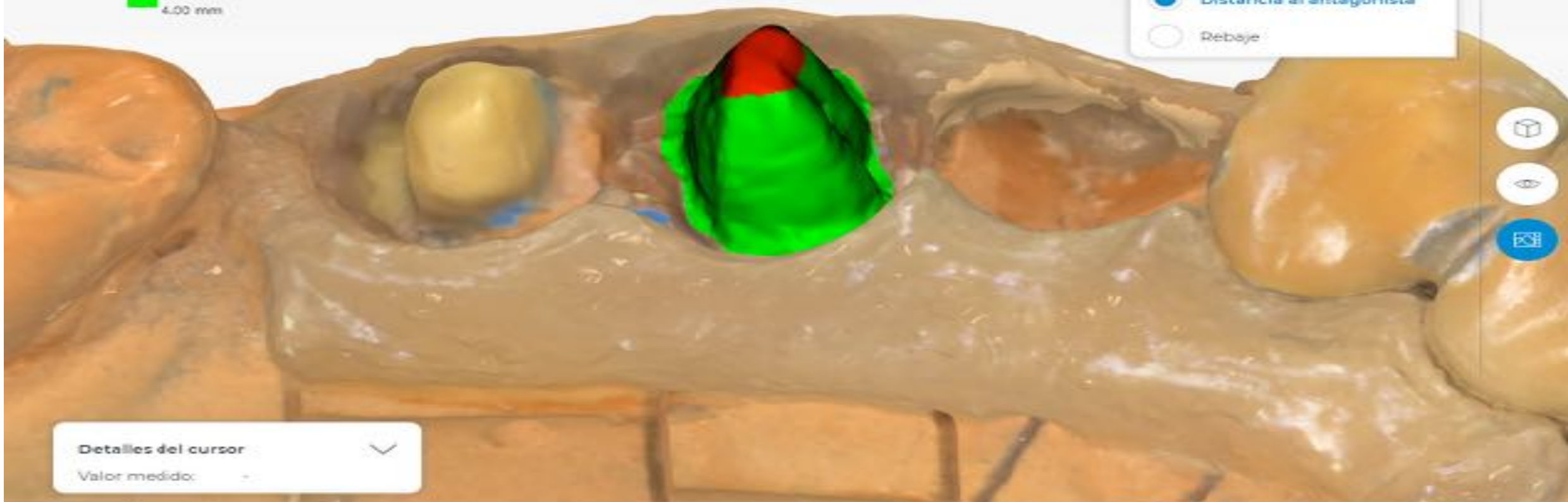
Análisis de
preparación





ANÁLISIS

- Contactos del modelo
- Modelo de color
- Distancia al antagonista
- Rebaje



Detalles del cursor
Valor medido: -



Car modelo

Registro de mor-
dida bucal



Área de ajuste

Dibujar margen



Análisis de
preparación





INICIAR SESIÓN EN CONNECT CASE CENTER



Nombre de usuario

clinicacandido

Contraseña



Recordar contraseña

Iniciar sesión

Cancelar



[¿Ha olvidado la contraseña?](#)



[Registro en Connect Case Center](#)





Restauraciones



Lista de restauraciones



TIPO DE RESTAURACIÓN

Puente

13 - 14

MODO DE DISEÑO

Anatómico

CLASE DE MATERIAL

Cerámica de dióxido de litio

SOMBREADO FINAL

VITA Classic - A3.5

SOMBREADO DEL MUÑÓN

VITA Classic - A3.5



Mostrar detalles

Cargando archivo de caso dental al servidor de Connect Case Center. Quedan 1s.



Portal Connect

Comprobar datos
de restauración ✓

Introducir datos de
pedido

Añadir al carrito

Enviar correo





Datos de pedido de paciente PRUEBA, PRUEBA



Inf. paciente

Paciente -

Hacer anónimo

ID paciente* 12345

Edad 3

Género* mujer hombre

Comprador clinicaandido Candido Hernandez Pa...

Archivos adicionales ⓘ



Destinatarios*

Proderca

Información adicional del pedido

Instrucciones adicionales para e...

Fecha/hora de devolución*



Fecha/hora de devolución*

← mayo de 2020 →

L	M	X	J	V	S	D
1	2	3	4	5	6	7
8	9	10	11	12	13	14
15	16	17	18	19	20	21
22	23	24	25	26	27	28
29	30	31				

Plazo de entrega

	6	7	8	9	10	11 am
	12	1	2	3	4	5 pm
	6	7	8	9	10	11 pm
	12	1	2	3	4	5 am
minuto		00	15	30	45	

El archivo de caso dental se ha cargado correctamente.





Datos de pedido de paciente PRUEBA, PRUEBA



Inf. paciente

Paciente PRUEBA, PRUEBA
 Hacer anónimo

ID paciente 12345

Edad 3

Género* mujer hombre

Comprador clinicacandido Candido Hernandez Pa...

Archivos adicionales ⓘ



Destinatarios*

Prodenca

Información adicional del pedido

Instrucciones adicionales para e...

Fecha/hora de devolución*



Fecha/hora de devolución*

junio de 2020						
L	M	X	J	V	S	D
25	26	27	28	29	30	31
1	2	3	4	5	6	7
8	9	10	11	12	13	14
15	16	17	18	19	20	21
22	23	24	25	26	27	28
29	30	1	2	3	4	5

Plazo de entrega

	6	7	8	9	10	11 am
	12	1	2	3	4	5 pm
	6	7	8	9	10	11 pm
	12	1	2	3	4	5 am
minuto		00	15	30	45	

El archivo de caso dental se ha cargado correctamente.



Portal Connect

Comprobar datos de restauración

Introducir datos de pedido

Añadir al carrito

Enviar carrito





Pedidos en el carrito



Enviar carrito

36 pedidos en el carrito

Buscar...



Candido Hernandez Padilla



Pedido



Paciente

Laboratorio

Fecha de devolución

Estado



4457120

PRUEBA, PRUEBA
ID de paciente: 12345

Prodenca

01/06/2020 7:00
13 días restantes

cargado



4207958

Hernandez Rivero, Zebenzui
ID de paciente: 29831

Prodenca

20/02/2020
Retraso de 8...

cargado



4065589

-
ID de paciente: 27161

Prodenca

23/01/2020
Retraso de 11...

cargado



4050727

-
ID de paciente: 14432

Prodenca

21/01/2020
Retraso de 11...

cargado



3834676

-
ID de paciente: 35855

Prodenca

27/11/2019
Retraso de 1...

cargado



3698313

garcia Esperon, David
ID de paciente: 18832

Prodenca

29/10/2019
Retraso de 2...

cargado



3650409

Allen, Malachi
ID de paciente: 19771

Prodenca

17/10/2019
Retraso de 21...

cargado



3234050

Hernandez Alvarez, Dpmingo Guzm...
ID de paciente: 32842

Prodenca

20/06/2019
Retraso de 3...

cargado



3234014

Hernandez Alvarez, Dpmingo Guzm...
ID de paciente: 32842

Prodenca

20/06/2019
Retraso de 3...

cargado



3153379

HERNANDEZ HERNANDEZ, CANDEL...
ID de paciente: 37174

Prodenca

28/05/2019
Retraso de 35...

cargado



Portal Connect

ENVIAR CARRITO



Dirección de facturación

Clinica Dental Candido
Plaza San Cristobel, 30
37004 San Cristobal de la Laguna

Dirección de envío

Clinica Dental Candido
Plaza San Cristobel, 30
37004 San Cristobal de la Laguna

Pedido ▼

Paciente

Destinatario

Fecha de devolución

4457170

PUERHA, PUEHA

Prodenca

01/06/2020 12:00

Verificación

Nombre de usuario

Contraseña



Recordar contraseña de verificación

Enviar

Cancelar



Pedidos encargados



1 pedido encargado en los últimos 30 días



Candido Hernandez Padilla



Pedido

Fecha de pedido

Paciente

Restauraciones

Laboratorio

Fecha de devolución

Estado



4457120

18/05/2020

PRUEBA, PRUEBA
ID de paciente: 12345

1x Puente

Prodenca

01/06/2020 7:00
13 días restantes

encargado



Gracias

